

Уважаемые коллеги и друзья нашего фестиваля – конкурса!

Подводим итоги всё чаще и чаще, т.к. новая сотня работ приходит всё быстрее и быстрее.

Время 18.30 по г. Москве (20.10.2020), только что мы «залили» на ЮТУБ-канал 700-ю работу и тут же анализируем. Ждут ещё присланные письма из следующей сотни (свыше 60!).

Последняя сотня пришла уже почти за 1.5 дня (а загружать её пришлось и третий день, но с правильным числом подачи заявок), наверно такая динамика уже до конца конкурса и к делу идёт скорее всего к тому, что заявок будет больше 1000.

Оргкомитет занимается ИСКЛЮЧИТЕЛЬНО мониторингом поступивших работ и их «загрузкой» на ЮТУБ-Канал проекта «ВеДеДо» для своевременной работы ЖЮРИ. Отметим, что это делать всё сложнее сам ЮТУБ-хостинг «тормозит» уже с приёмом. Не обновляет вовремя статистику почему-то.

Надеемся, что информации, расположенной на Сайте - <https://vededo.ru/razvivayushchaya-sreda/konkursy-vededo/i-j-vserossiiskij-otkrytyj-it-festival-konkurs-vededo> - будет достаточно - читайте её внимательно.

Подведём промежуточные итоги после 700-т «загруженных» работ и перед последними 10-ю днями этого конкурса.

Выдано 526 Сертификатов участникам из 700-т работ. Остальные, кто захочет, получают свои Сертификаты в порядке общей очереди с 15 ноября по 30 декабря нынешнего года.

Посмотрим географию Фестиваля-конкурса по алфавиту с указанием новых Республик, Регионов и Областей, которые появились в новой сотне. К имевшимся 41 - прибавилась одна Республика Тыва. Стало числом 42 (республик, областей, регионов, государств):

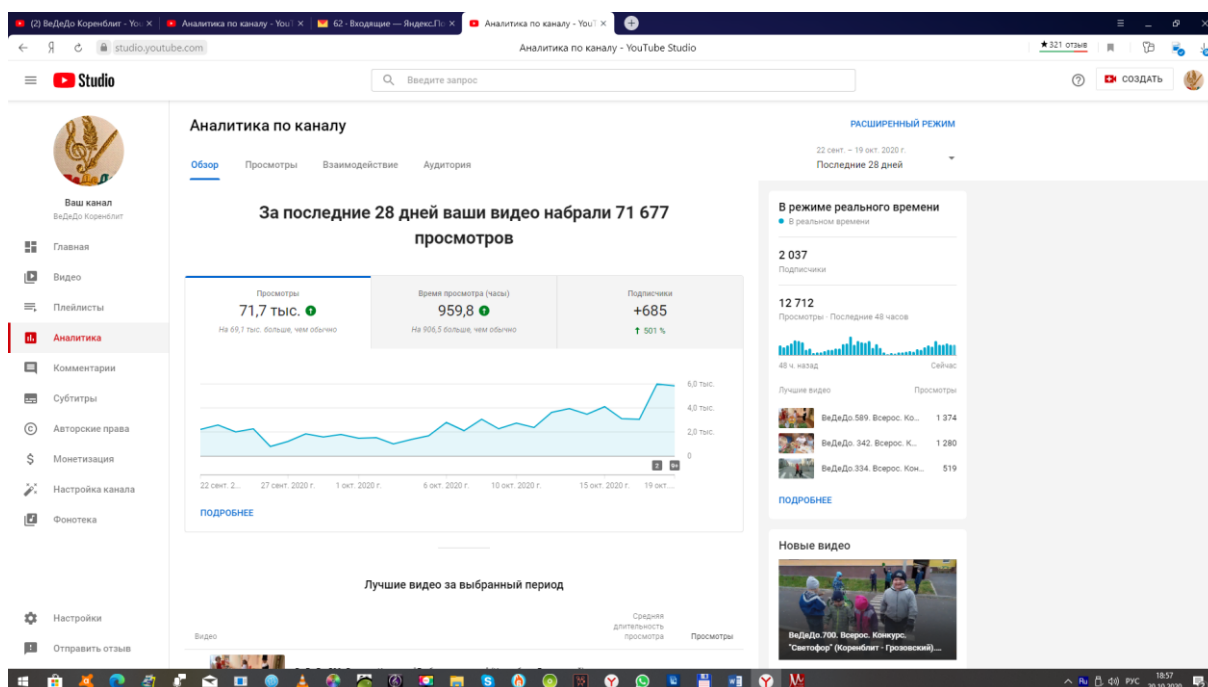
1. Адыгея (Республика)

2. Алания (РСО)
3. Алтайский край
4. Армения
5. Архангельская область
6. Башкортостан
7. Брянская область
8. Владимирская область
9. Волгоградская область
10. Вологодская область
11. Забайкальский край
12. Ивановская область
13. Иркутская область
14. Кабардино-Балкарская Республика
15. Калмыкия (Республика)
16. Канада
17. Кемеровская область – Кузбасс
18. Краснодарский край
19. Липецкая область
20. Магаданская обл.
21. Москва
22. Московская область
23. Нижегородская область
24. Новосибирская область
25. Омская область
26. Оренбургская область
27. Пензенская область
28. Приморский край
29. Ростовская область
30. Саратовская область

31. Севастополь
32. Северная Осетия-Алания (Республика)
33. Свердловская область
34. Смоленская область
35. Тамбовская область
36. Татарстан (Республика)
37. Тыва (Республика) - новенькие
38. Хабаровский край
39. Хакасия (Республика)
40. Чувашская Республика
41. Якутия
42. Ярославская обл.

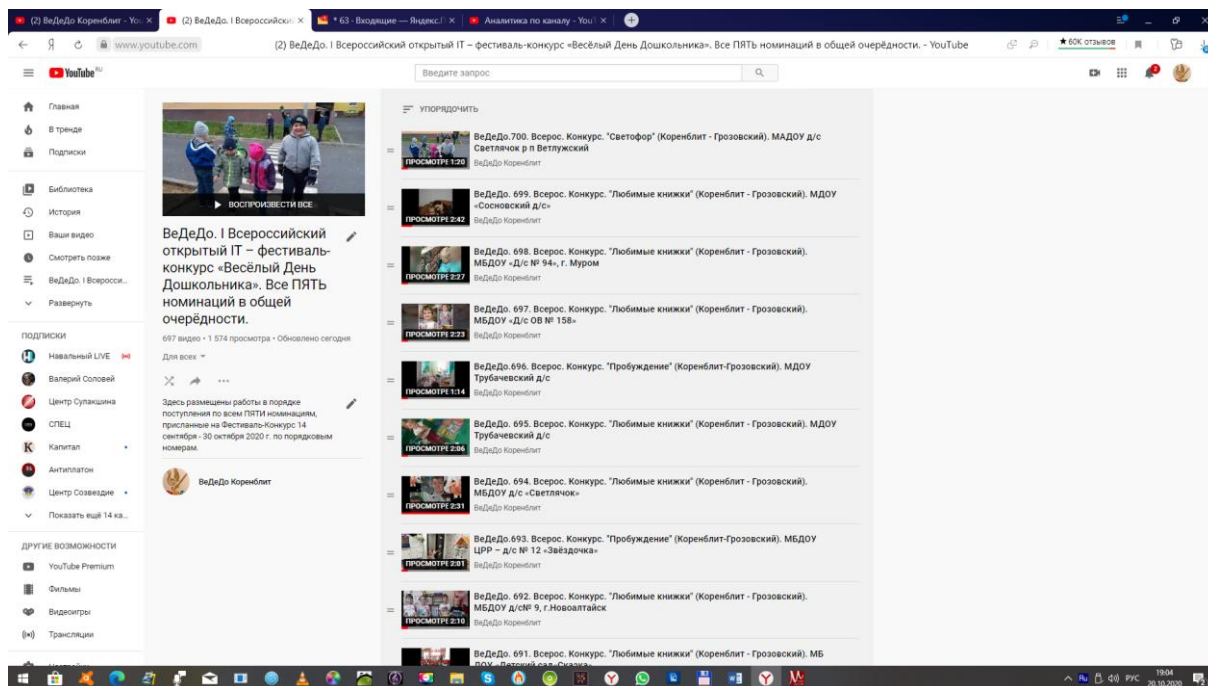
Теперь по счётчику на ЮТУБ-канале. В среднем Задание – Архив скачали 701 раз, некоторые покупают конкурсные песни, хотя это совсем не нужно – они предоставляются бесплатно, но может это просто вклад в развитие нашего проекта просто.

Во время набора этой сотни на Сайт проекта «ВеДеДо» от 3035 до 5986 человек/день – интерес вырос ещё на 30 %.



На ЮТУБ-канал ВеДеДо время просмотров стало 814,9 (было 684,7), просмотров было 59,7 тысячи – стало 71.7 тысяч (нарастают все числа ещё стремительнее, подписчиков стало + 685 (было + 575). В общей сложности все мини-фильмы посмотрели 959, 8 часов (представляете? – 40 дней по 24 часа непрерывно!)

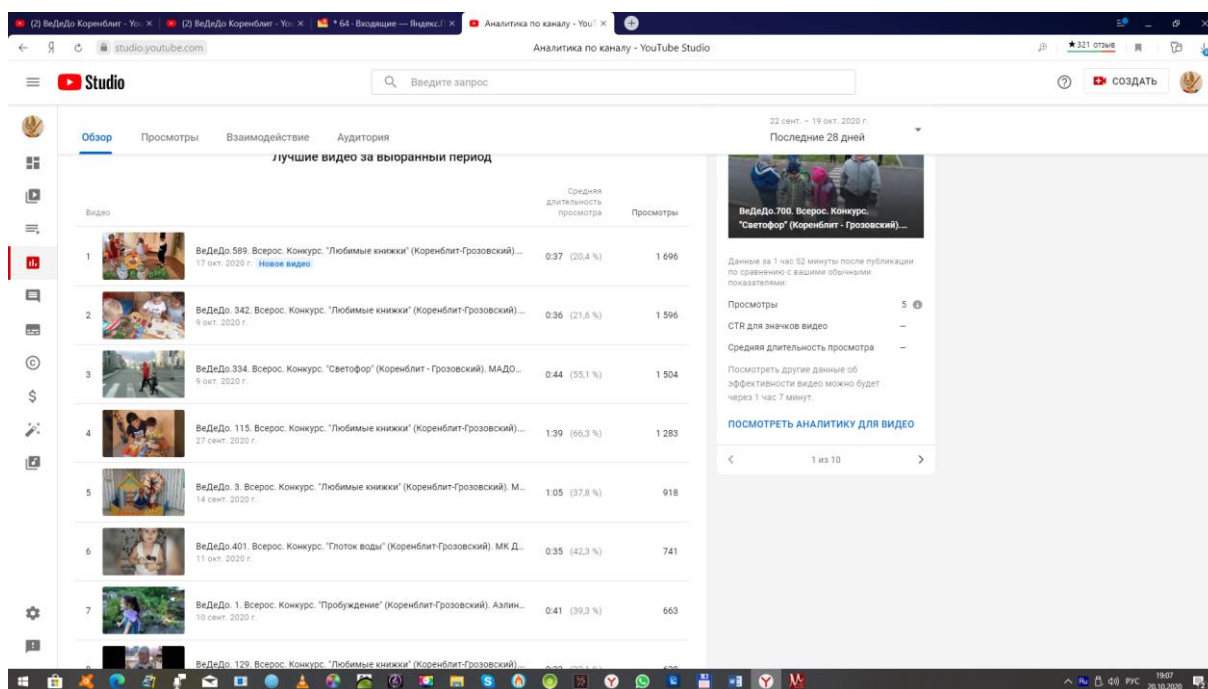
Напомним некоторые подробности: две работы по неизвестным нам причинам удалил сам хозяин хостинга – ЮТУБ: 119 и 416 работы, а одну – мы по указанной ранее причине: дважды конкурсанты прислали в разное время одну и ту же работу – под номером 527 отсутствует ныне и восстановлению не подлежит. Итого, у нас в Конкурсе пока из 700-т работ присутствуют 697.



Особенно сегодня обратим внимание на то, что происходит на «голосовании» за Призы зрительских симпатий (чтоб потом не говорили, что мы не предупреждали).

Проанализируем то, что очевидно (возьмём первую семёрку и пока не будем делить по номинациям, а просто разберём цифры).

Выбранный период (с 22 сентября по 20 октября – 28 дней)



1. 589 номер «Любимые книжки» (0.37/20,4 % – время просмотров, 1696 самих просмотров)
2. 362 номер «Любимые книжки» (0.36/21,6 % – время просмотров, 1596 самих просмотров)
3. 334 номер «Светофор» (0.44/55,1 % – время просмотров, 1504 самих просмотров)
4. 115 номер «Любимые книжки» (1.39/66,3 % – время просмотров, 1283 самих просмотров)
5. 3 номер «Любимые книжки» (1,05/37,8 % – время просмотров, 918 самих просмотров)
6. 401 номер «Любимые книжки» (0.35/42,3 % – время просмотров, 741 самих просмотров)
7. 1 номер «Любимые книжки» (0.41/39,3 % – время просмотров, 663 самих просмотров)

В номинации «Любимые книжки» пока первый и только за выбранный период, (а у нас будут итоги – за весь конкурсный период) – победитель – 115 номер – 66,5 % удержания интереса аудитории (это не «подкрутишь»).

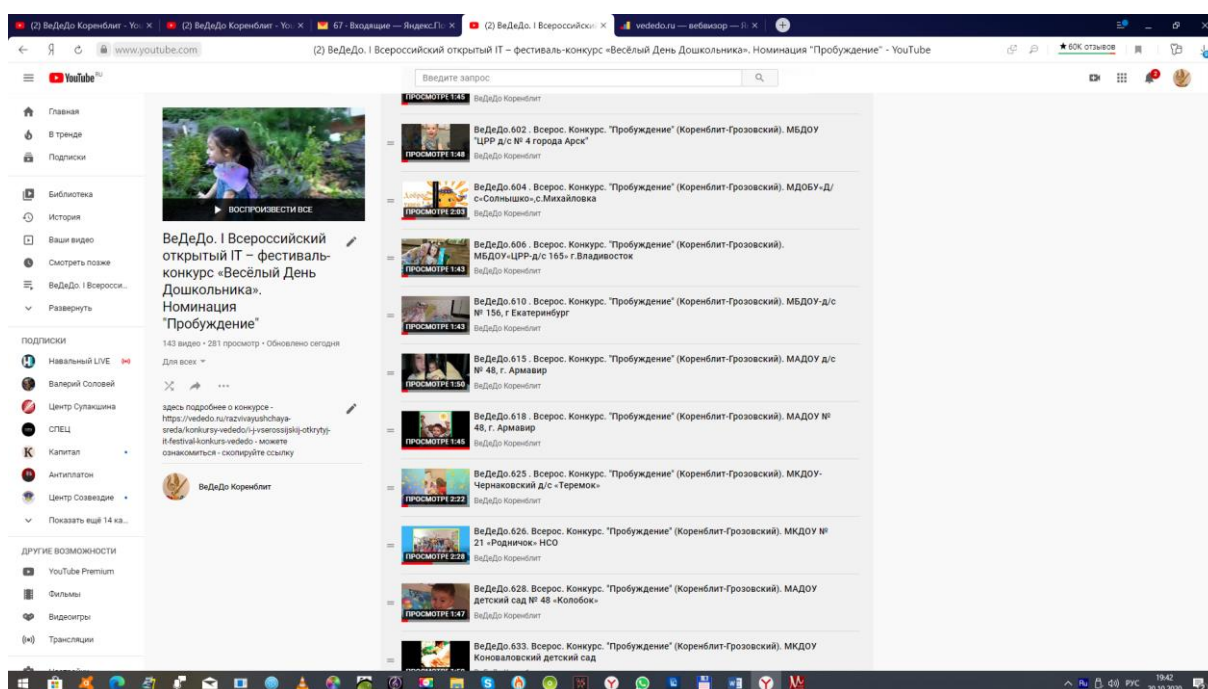
По времени удержания внимания, а значит реального просмотра, а не простого голосования – как организованной акции – у 334 номера его не поддельно смотрят 55,1 % по времени – значит это и есть настоящая симпатия зрителей, но, конечно, в номинации «Светофор».

Что означает маленький процент, например у первого в сегодняшнем списке 589 номера – 20, 4 % - значит – либо фильм не интересный зрителю, либо туда заходят по каким-то настойчивым рекомендациям, но «не удерживаются». Делайте выводы сами.

География всего мира «заходов» на сайт большая, но в конкурсе не участвуют, поэтому нас это не сильно уже интересует

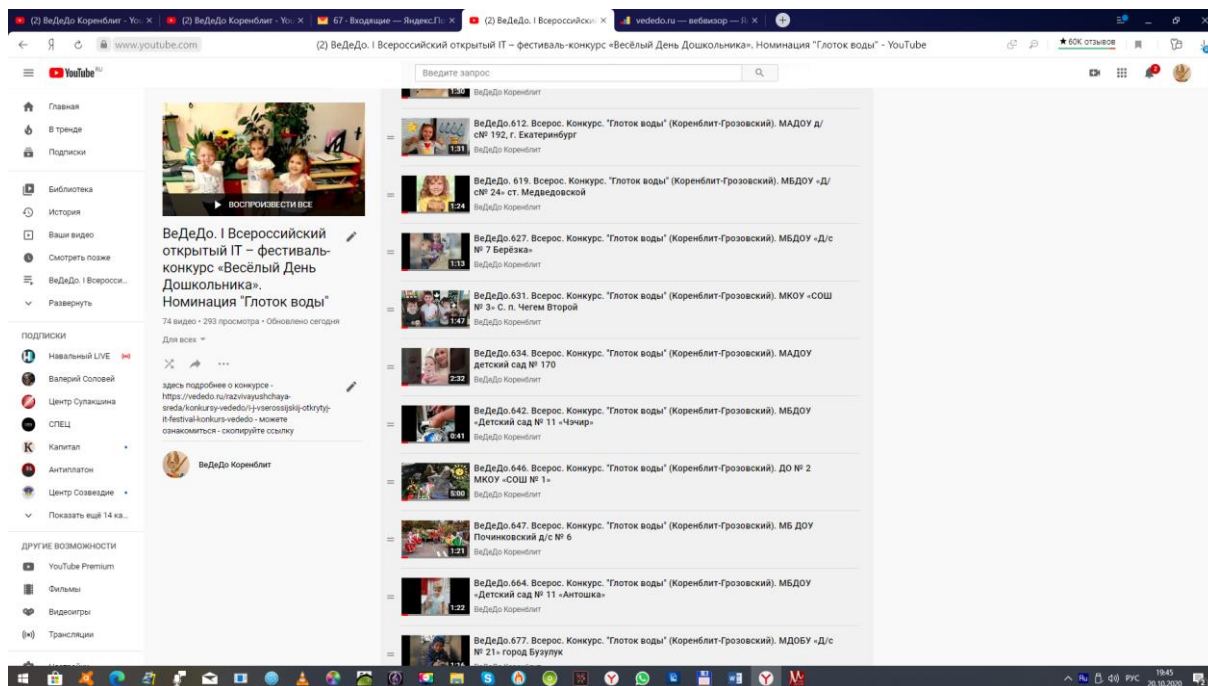
Теперь самое интересное: посмотрим статистику присланных работ. Ведь уже «Седьмая Сотня» – тут также легко вычислить процент предпочтений конкурсантов, итак:

1. Номинация «Пробуждение» от 602 номера считаем:



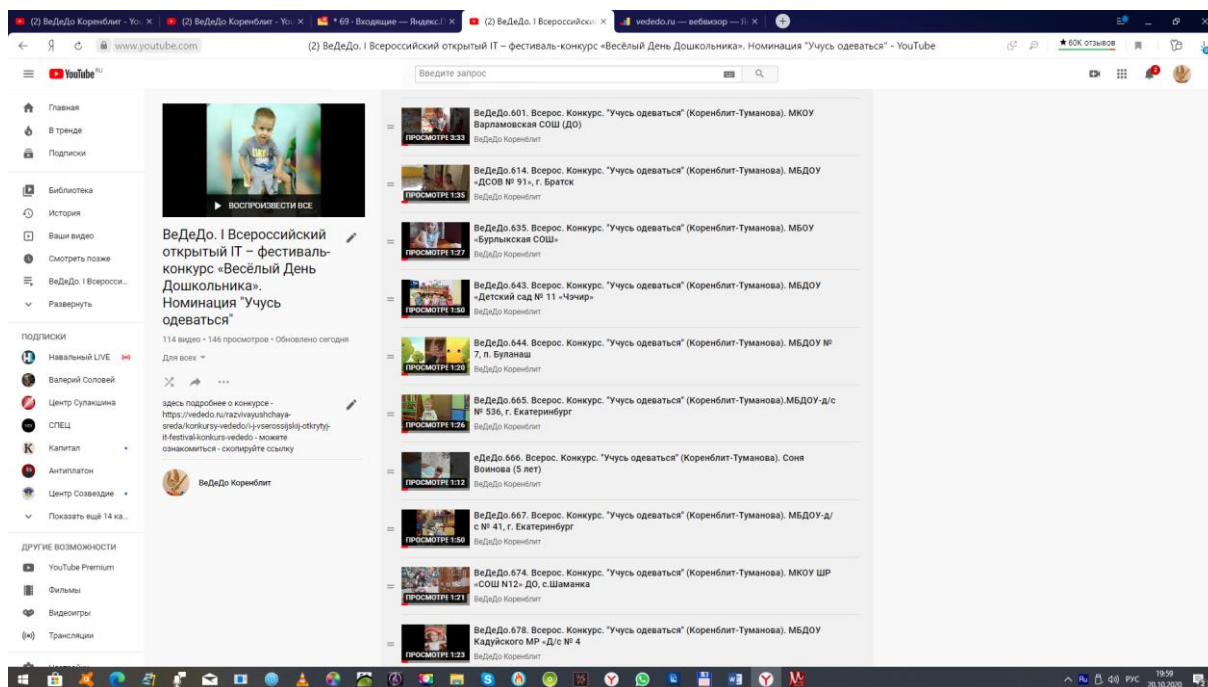
28 (28 %)

2. Номинация «Глоток воды» от 612 позиции:



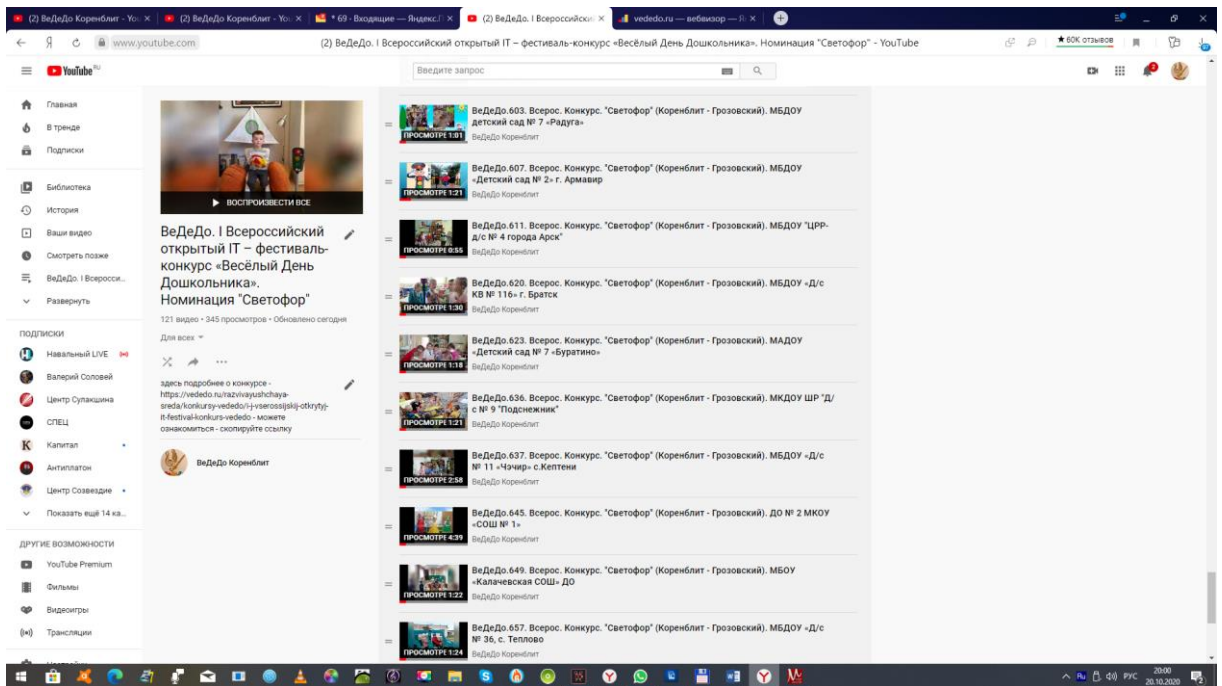
13 (13 %)

3. Номинация «Учусь одеваться» от 601 работы:



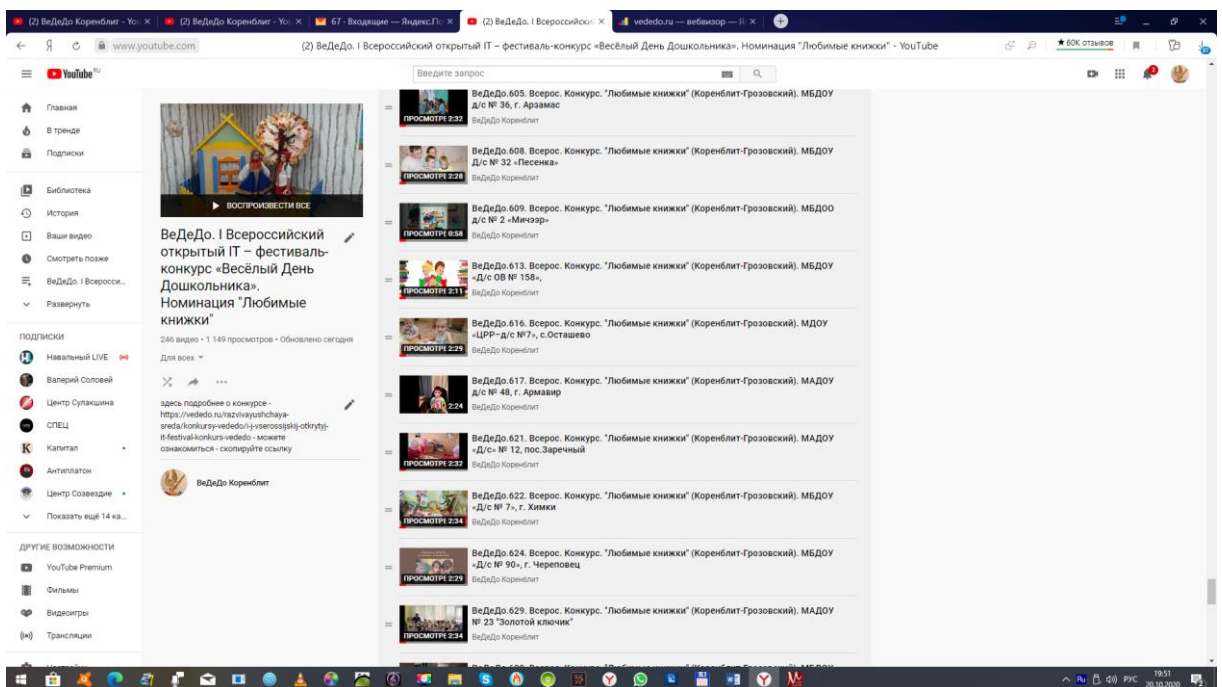
11 (11 %)

4. Номинация «Светофор» от 603 позиции



16 (16 %)

5. Номинация «Любимые книжки» от 605 позиций:



32 (32%)

Вывод тот же – чтение книг у наших детей – самое любимое занятие!

Вроде подсчитано верно и по горизонтали, и по вертикали.

28 + 15 + 11 + 16 + 32 = 100 (7-я сотня обошлась без снятий)

Сверка по количеству Конкурсных работ по сотням (с учётом нарастания)

№№ Сотен работ	Пробужден ие	Глото к воды	Учусь одеватьс я	Светофо р	Любимы е книжки	Сумма
№/№ номинаци й	1	2	3	4	5	Столбец/стро ка
100	21	7	17	18	37	100
200	14	9	21	20	35	99 (- Снял ЮТУБ)
300	18	14	11	14	43	100
400	22	15	13	18	32	100
500	20	8	22	12	37	
600	19	8	19	23	30	98
700	28	13	11	16	32	100
Итого	142	74	114	121	246	697 (два номера снял ЮТУБ) №№ 119 и 416, а № 527 сняли мы

Пропорция в сторону предпочтения песни «Любимые книжки» устойчиво сохраняется, практически вдвое больше, чем позиции № 2 и № 3

Время 20.05 по Москве. «Зальём» ещё несколько работ, 69 писем ещё не просмотрены.

20.10.2020 г.

Председатель Оргкомитета композитор Коренблит С.С.