

Так же будет и 30.10.2020. Всё просто. Остальные попадут на Канал только в качестве неконкурсных работ.

Мы столь подробно Вас информируем, чтобы к нам было как можно меньше вопросов после конкурса – он прозрачен, справедлив и принципиален.

Надеемся, что информации, расположенной на Сайте - <https://vededo.ru/razvivayushchaya-sreda/konkursy-vededo/i-j-vserossijskij-otkrytyj-it-festival-konkurs-vededo> - вполне достаточно - читайте её внимательно.

Подведём промежуточные итоги после 800-т «загруженных» работ и перед последними 6-ю днями этого конкурса.

Выдано 572 Сертификата участникам из 800-т работ. Стали более небрежно оформлять Заявки – спешат, явно видно

Остальные, не беспокойтесь: кто захочет – получают свои Сертификаты в порядке общей очереди с 15 ноября по 30 декабря нынешнего года (но не позже).

Посмотрим географию Фестиваля-конкурса по алфавиту с указанием новых Республик, Регионов и Областей, которые появились в новой сотне. К имевшимся 42 - прибавился один Пермский край. Стало числом 43 (республик, областей, регионов, государств):

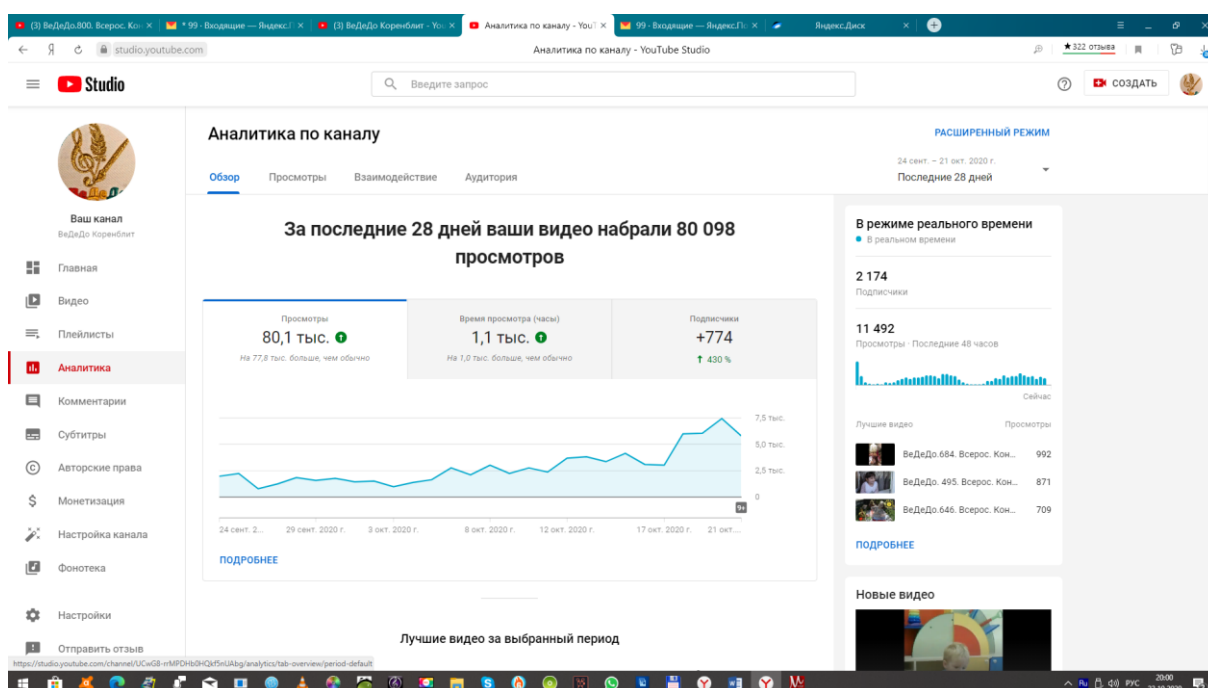
1. Адыгея (Республика)
2. Алания (РСО)
3. Алтайский край
4. Армения
5. Архангельская область
6. Башкортостан
7. Брянская область
8. Владимирская область
9. Волгоградская область

10. Вологодская область
11. Забайкальский край
12. Ивановская область
13. Иркутская область
14. Кабардино-Балкарская Республика
15. Калмыкия (Республика)
16. Канада
17. Кемеровская область – Кузбасс
18. Краснодарский край
19. Липецкая область
20. Магаданская обл.
21. Москва
22. Московская область
23. Нижегородская область
24. Новосибирская область
25. Омская область
26. Оренбургская область
27. Пензенская область
28. Пермский край - новенькие
29. Приморский край
30. Ростовская область
31. Саратовская область
32. Севастополь
33. Северная Осетия-Алания (Республика)
34. Свердловская область
35. Смоленская область
36. Тамбовская область
37. Татарстан (Республика)
38. Тыва (Республика) - новенькие

39. Хабаровский край
40. Хакасия (Республика)
41. Чувашская Республика
42. Якутия
43. Ярославская обл.

Теперь по счётчику на ЮТУБ-канале. В среднем Задание – Архив 1878 посмотрели и скачали 743 раз, некоторые продолжают покупать конкурсные песни, хотя это совсем не нужно – они предоставляются Оргкомитетом бесплатно.

Во время набора этой сотни на Сайт проекта «ВеДеДо» приходило от 5763 до 7457 против 5986 человек/день – интерес вырос ещё на 25 %.

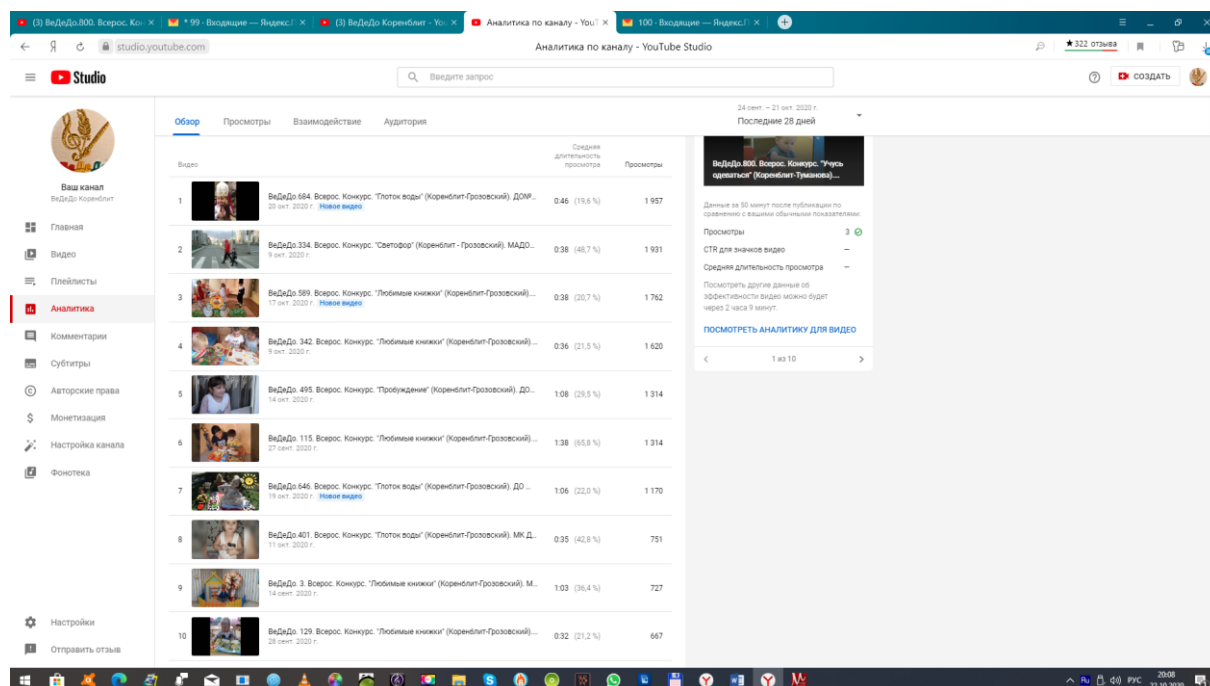


На ЮТУБ-канал ВеДеДо время просмотров стало 1100 часов (было 814,9), просмотров было 71.7 тысячи – стало 80,1 тысяч (нарастают все числа ещё стремительнее, подписчиков стало + 774 (было + 685). В общей сложности все мини-фильмы 45,8 дней по 24 часа в сутки. Это очень приятно организаторам – значит то, что дело затеяли нужное.

Ещё раз обратим Ваше внимание на то, что происходит на «голосовании» за Призы зрительских симпатий (чтоб потом не говорили, что мы не предупреждали). А здесь явно стало видно «накручивание» просмотров за своих.

Проанализируем то, что очевидно (возьмём первую семёрку и пока не будем делить по номинациям, а просто разберём цифры).

Выбранный период (с 24 сентября по 22 октября – 28 дней)



1. 684 номер «Глоток воды» (0.46/19,6 % – время просмотров, 1957 самих просмотров)

Фильм не смотрят, только голосуют – это не победа.

2. 334 номер «Светофор» (0.38/48,7 % – время просмотров, 1931 самих просмотров)

Фильм смотрят на половину. Хороший результат.

3. 589 номер «Любимые книжки» (0,38/20.7 – время просмотров, 1762 просмотра)

Фильм не смотрят, а только за него голосуют.

4. 342 номер «Любимые книжки» (0.36/21,5 % – время просмотров, 1620 самих просмотров)

Фильм не смотрят, а только за него голосуют.

5. 495 номер «Любимые книжки» (1,08/29,5 % – время просмотров, 1314 самих просмотров)

Фильм не смотрят, а только за него голосуют.

6. 115 номер «Любимые книжки» (1.38/65,8 % – время просмотров, 1314 самих просмотров)

Фильм смотрят и голосуют.

Т.е. - единственный лидер среди приведенных это 115 номер

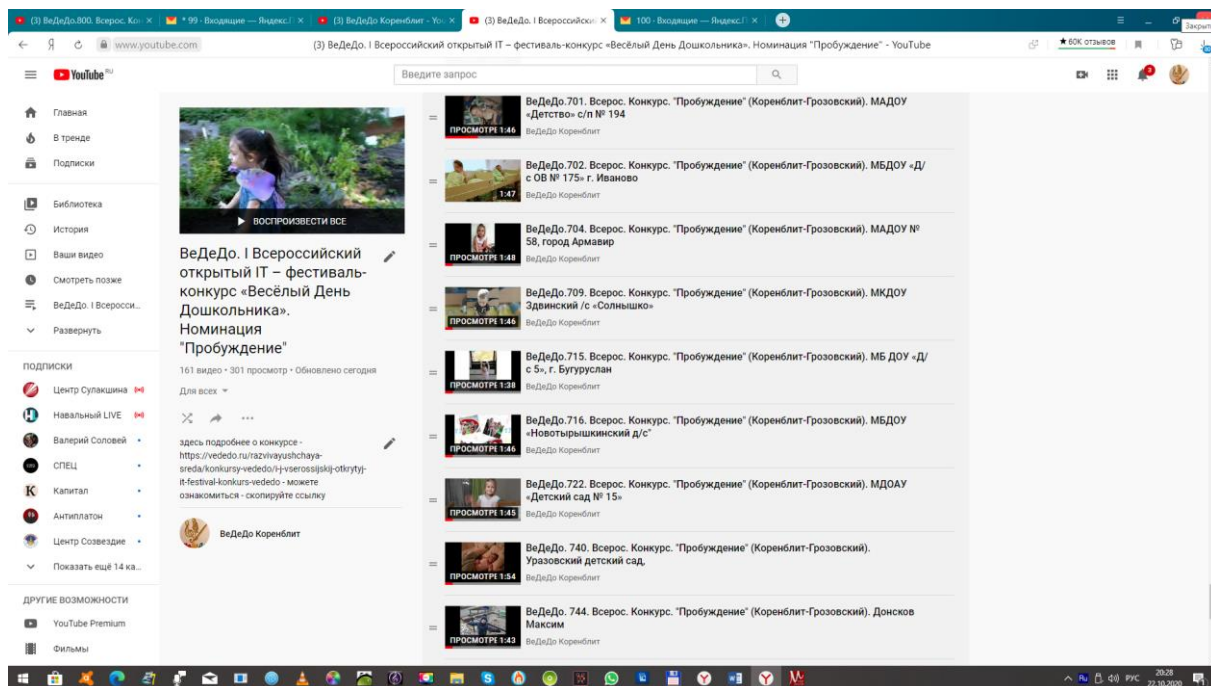
И т.д.

Делайте выводы, уважаемые болельщики. Нас не обманет количество «накрученных» заходов на выбранный Вами ролик. Делайте выводы сами.

География всего мира «заходов» на сайт большая, но в конкурсе не участвуют, поэтому нас это не сильно уже интересует. Нас интересует: появится ли 3-я страна, чтобы на фестиваль-конкурс по факту уже стал Международным. Ждём. Вдруг - это случится? Будет здорово!

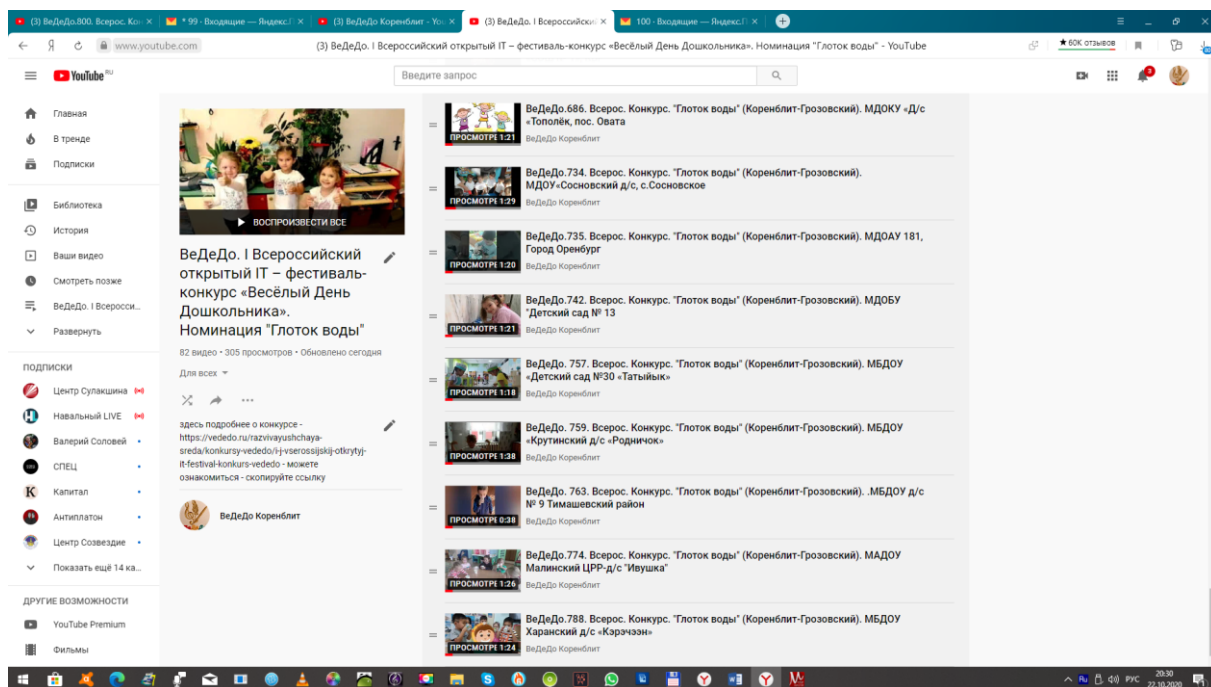
Теперь самое интересное: посмотрим статистику присланных работ. Ведь уже «Восьмая Сотня» – тут также легко вычислить процент предпочтений конкурсантов, итак:

1. Номинация «Пробуждение» от 701 номера считаем:



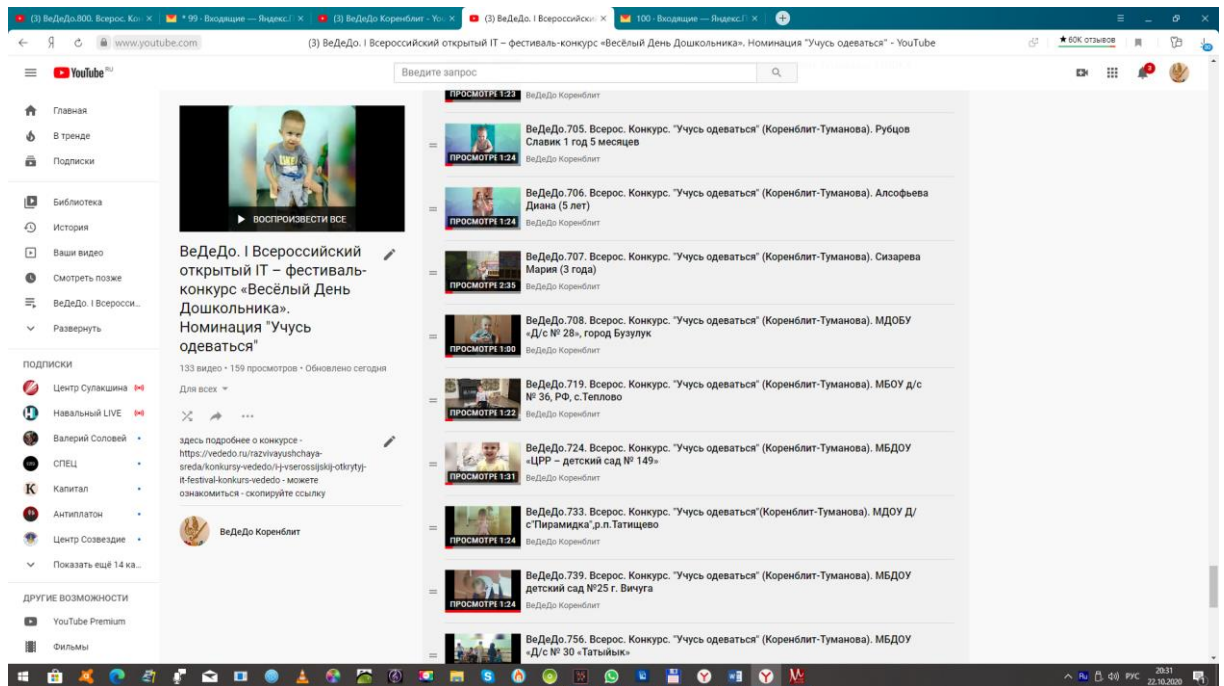
19 (19 %)

2. Номинация «Глоток воды» от 734 позиции:



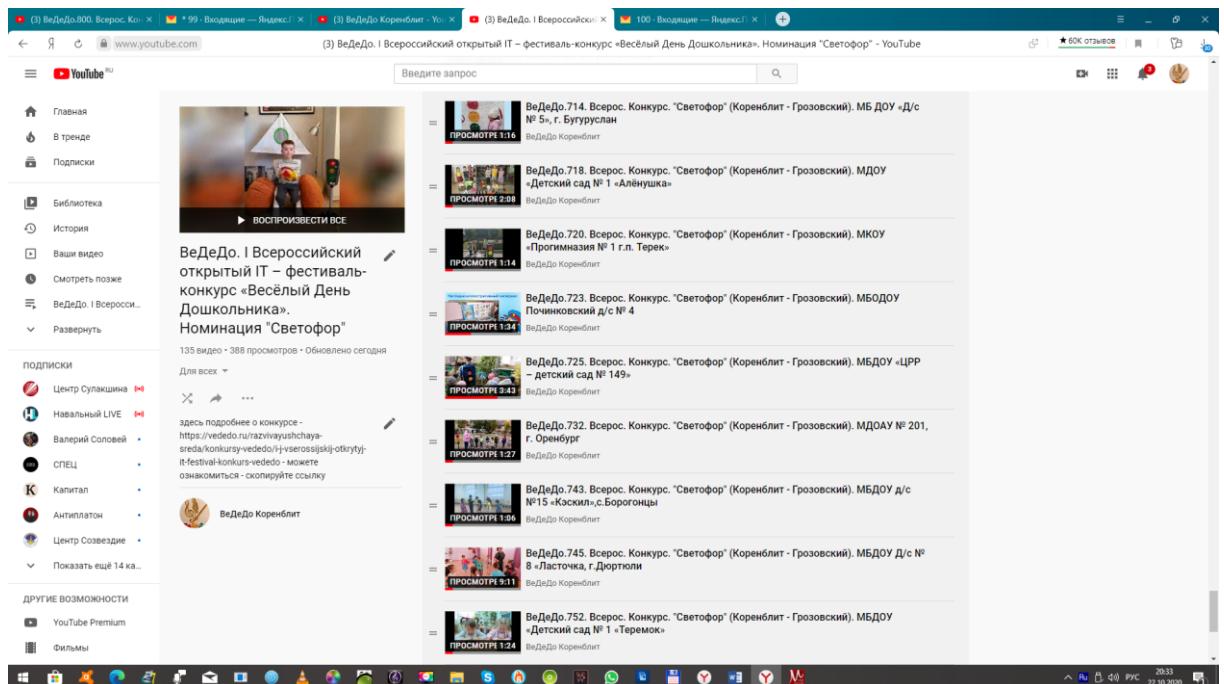
8 (8 %)

3. Номинация «Учусь одеваться» от 705 работы:



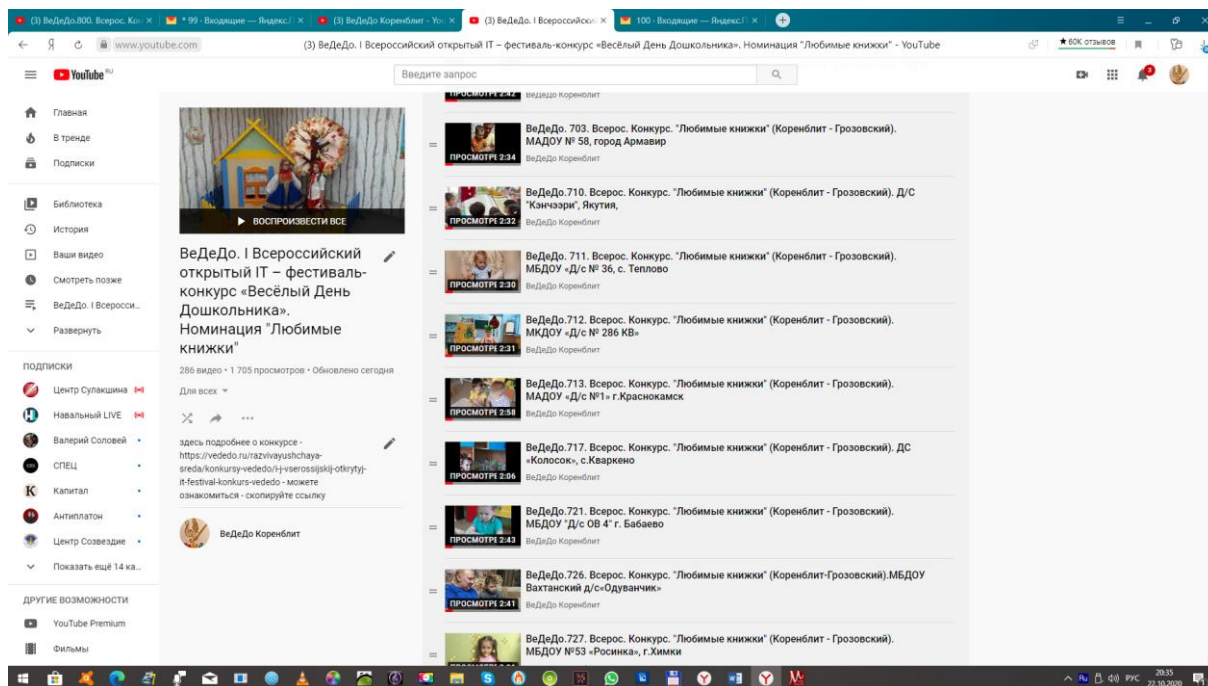
19 (19 %)

4. Номинация «Светофор» от 714 позиции



14 (14 %)

5. Номинация «Любимые книжки» от 703 позиции:



40 (40%)

Вывод тот же – чтение книг у наших детей – самое любимое занятие!

Вроде подсчитано верно и по горизонтали, и по вертикали.

$19 + 8 + 19 + 14 + 40 = 100$ (8-я сотня обошлась без снятий)

Сверка по количеству Конкурсных работ по сотням (с учётом нарастания)

№№ Сотен работ	Пробужден ие	Глото к воды	Учусь одеватьс я	Светофо р	Любимы е книжки	Сумма
№/№ номинации	1	2	3	4	5	Столбец/строка
100	21	7	17	18	37	100
200	14	9	21	20	35	99 (- Снял ЮТУБ)
300	18	14	11	14	43	100
400	22	15	13	18	32	100
500	20	8	22	12	37	

600	19	8	19	23	30	98
700	28	13	11	16	32	100
800	19	8	19	14	40	100
Итого	161	82	133	135	286	797 (два номера снял ЮТУБ) №№ 119 и 416, а № 527 сняли мы

Пропорция в двое на стороне песни «Любимые книжки» устойчиво сохраняется, практически вдвое больше, чем позиции № 3 «Учусь одеваться» и № 4 «Светофор».

Время 20.45 по Москве. «Зальём» ещё несколько работ, 100 писем ровно ждут нашего рассмотрения. Значит – уже 900-т работ есть – осталось только «загрузить»

22.10.2020 г.

Председатель Оргкомитета композитор Коренблит С.С.